


# Nuevo Caddy Cargo

## Para todo lo que venga



Vehículos  
Comerciales



## Capacidad:

### Nuevo Caddy Cargo Maxi



**Volumen zona de carga:** 3.7 m<sup>3</sup>

**Largo:** 4,853 mm

**Ancho:** 2,100 mm (con espejos)


**Altura:** 1,860 mm

**Límite de carga sobre el techo:** 100 kg



Capacidad de carga útil:

**779 kg**



Volumen en zona de carga:

**3.7 m<sup>3</sup>**




## Conducción

- Transmisión manual de 6 velocidades
- Tracción delantera
- Dirección asistida (Servotronic)
- Frenos delanteros de disco de 16"
- Frenos traseros de disco de 15"
- Neumáticos 205/60 R16 96H XL



## Eléctrico

- Faros dobles de halógeno H7
- Climatizador con ajuste manual
- Vidrios eléctricos
- 2 llaves plegables con mando a distancia
- 2 tomas de corriente de 12 V, una en la zona de carga y otra en el tablero de instrumentos



## Motor

- Motor Gasolina, 4 cilindros
- **Desplazamiento:** 1,598 cm<sup>3</sup>
- **Potencia:** 110 / 5,800 hp/rpm
- **Torque:** 112 / 3,800 - 4,100 lb-pie/rpm



## Seguridad

- Sistema antibloqueo de frenos (**ABS**)
- Sistema electrónico de estabilización (**ESP**)
- Sistema electrónico de diferencial (**EDS**)
- Sistema antideslizamiento de tracción (**ASR**)
- Bolsa de aire para conductor